

A INDÚSTRIA EM NÚMEROS

Novembro/2018



Confederação Nacional da Indústria

CNI. A FORÇA DO BRASIL INDÚSTRIA

1. Desempenho conjuntural da indústria

Principais indicadores da indústria

Variável	Set18/Ago18 (%) dessaz.	Set18/Set17 (%)	Taxa acumulada nos últimos 12 meses; até setembro (%)
Produção física ¹	-1,8	-2,0	2,7
Faturamento real ²	-1,1	4,6	5,9
Emprego ²	-0,1	0,4	0,1

Fonte: IBGE e CNI

1 Indústria Geral; 2 Indústria de transformação

Variável	Set/18	Ago/18	Set/17
Utilização da Capacidade Instalada (UCI)¹ Sem efeito sazonal, percentual médio	77,8%	78,2%	77,5%
UCI efetivo-usual^{2,3} Índice	42,8	45,3	41,8
Estoque efetivo-planejado^{2,4} Índice	51,2	51,2	50,7

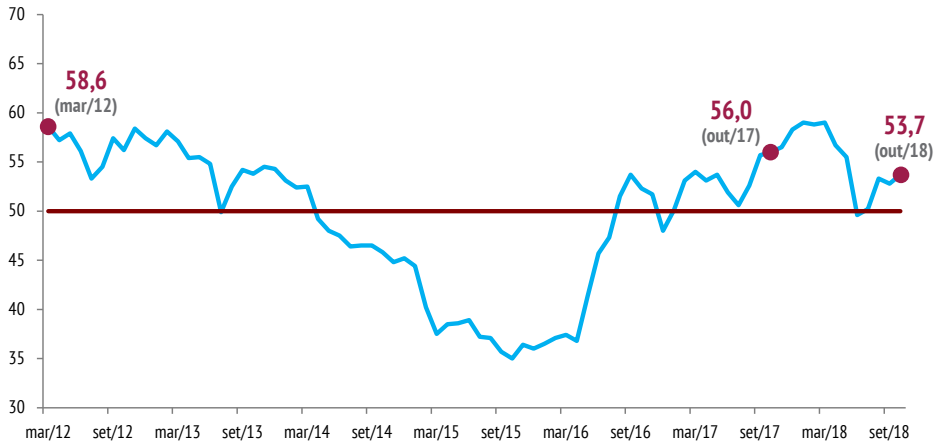
Fonte: CNI

1 Indústria de transformação; 2 Indústria geral; 3 O indicador varia de 0 a 100 pontos. Valores abaixo de 50 pontos indicam ociosidade do parque industrial. 4 O indicador varia de 0 a 100 pontos. Valores acima de 50 pontos indicam estoque acima do planejado.

Variável	Valor Out/18	Valor Set/18	Valor acumulado nos últimos 12 meses; até outubro
Exportações de manufaturados Em milhões US\$ FOB	7.785	6.275	85.085
Importações de manufaturados Em milhões US\$ FOB	13.455	11.891	150.492
Saldo de manufaturados Em milhões US\$ FOB	-5.670	-5.616	-65.407

Fonte: MDIC

Índice de Confiança do Empresário Industrial

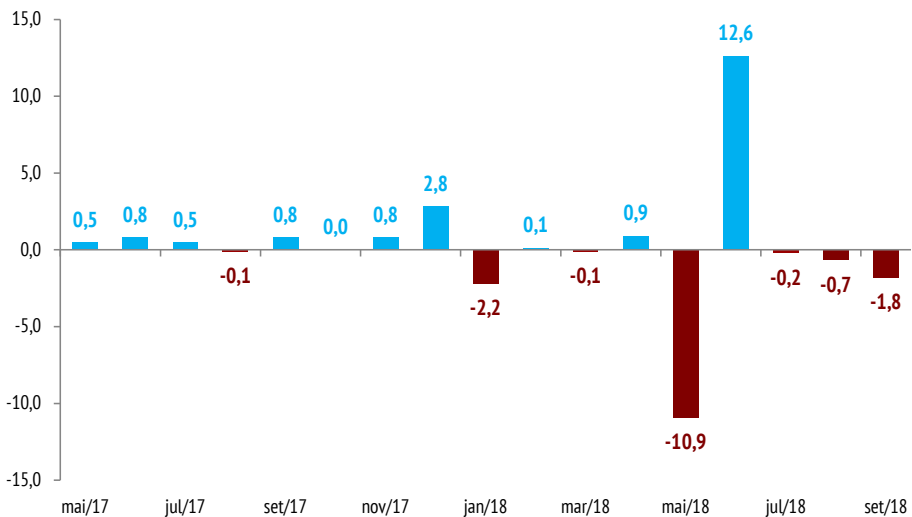


Fonte: CNI

Nota: O indicador varia de 0 a 100 pontos. Valores acima de 50 pontos indicam que os empresários estão confiantes.

Varição mensal da produção física da indústria

Varição com relação ao mês imediatamente anterior (%) - sem efeito sazonal

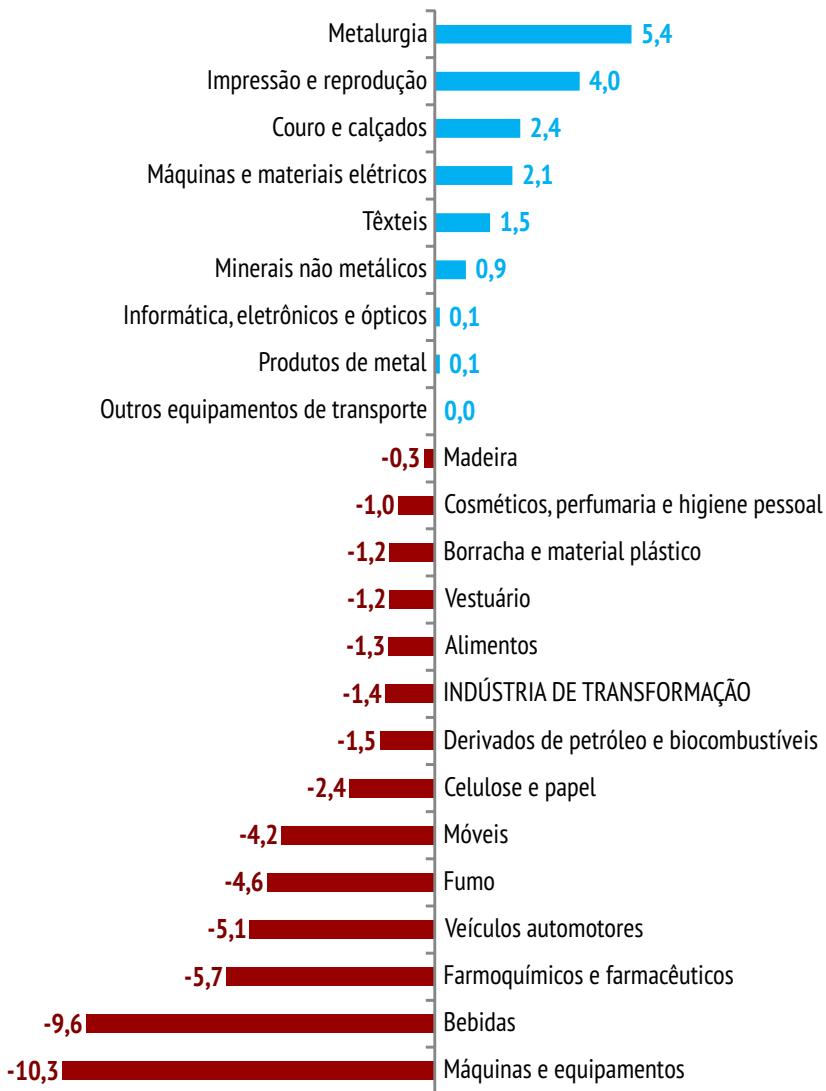


Fonte: IBGE

Nota: Indústria geral

Varição mensal da produção física por setor da indústria de transformação

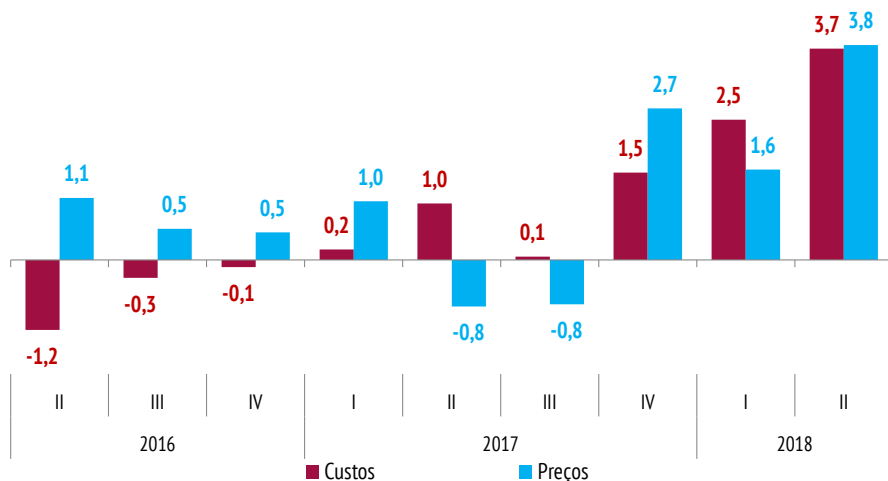
Varição de setembro frente a agosto (%) - sem efeito sazonal



Fonte: IBGE

Variação trimestral dos custos e preços industriais

Variação com relação ao trimestre imediatamente anterior (%) - sem efeito sazonal



Fonte: CNI e FGV

Nota: Indústria de transformação

PIB e seus componentes

Componentes	Variação com relação ao trimestre imediatamente anterior, sem efeito sazonal (%)			Variação acumulada nos últimos 4 trim., até 2018-II
	2017-IV	2018-I	2018-II	
PIB	0,0	0,1	0,2	1,4
Indústria	0,7	0,1	-0,6	1,4
Transformação	1,8	-0,4	-0,8	3,5
Extrativa	-1,0	0,4	0,4	0,3
SIUP ¹	0,1	2,3	0,7	1,0
Construção	0,1	-0,4	-0,8	-2,4
Agropecuária	0,0	1,3	0,0	2,0
Serviços	0,1	0,1	0,3	1,4

Fonte: IBGE

1 Serviços Industriais de Utilidade Pública

2. Perfil da Indústria

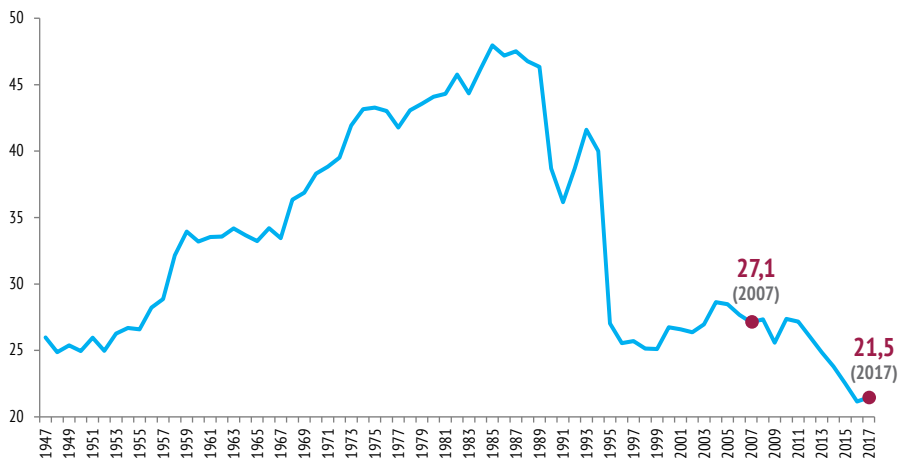
2.1 A importância da indústria no Brasil

Participação da indústria (%)

Atividade	PIB		Emprego		Massa salarial	
	2007	2017	2007	2017	2007	2017
INDÚSTRIA	27,1	21,5	23,8	20,3	24,3	19,9
Indústria extrativa	3,0	1,8	0,5	0,5	1,2	1,0
Indústria de transformação	16,6	11,8	17,8	14,6	17,7	14,0
SIUP ¹	3,0	2,7	1,0	1,0	1,9	1,6
Indústria da construção	4,6	5,2	4,5	4,2	3,5	3,3

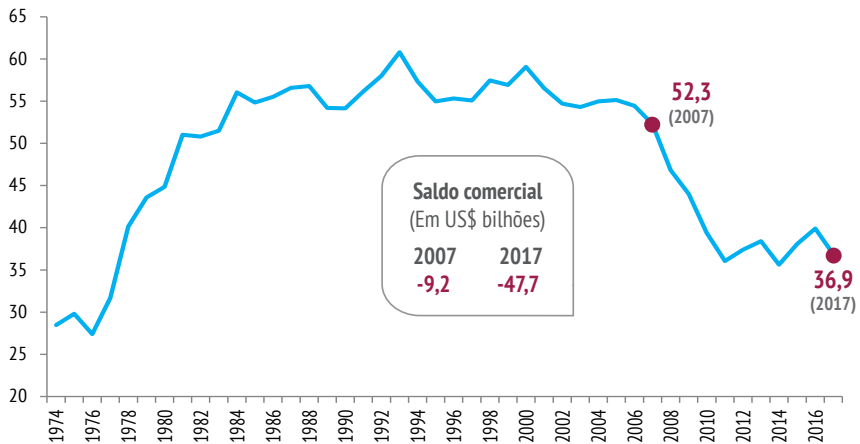
Fonte: IBGE e RAIS / Ministério do Trabalho
1 Serviços Industriais de Utilidade Pública

Evolução da participação da indústria no PIB – 1947-2017 (%)



Fonte: IBGE

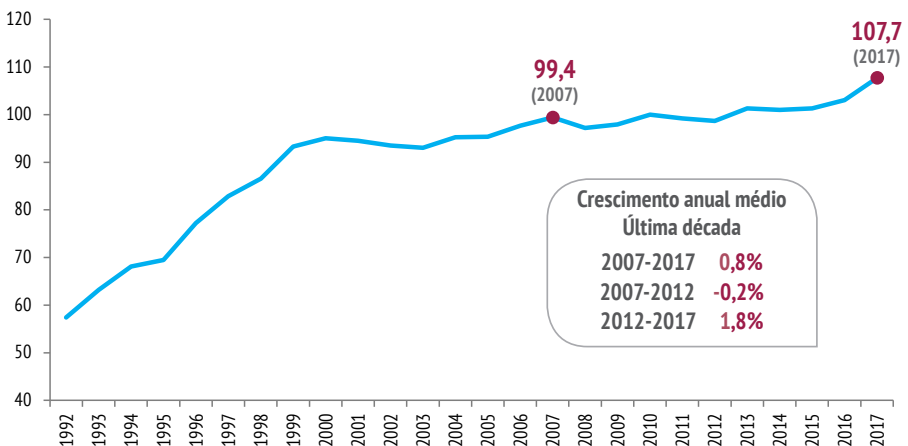
Evolução da participação de produtos manufaturados nas exportações brasileiras - 1974-2017 (%)



Fonte: Funcex

2.2 Produtividade do trabalho

Evolução da produtividade do trabalho - Indústria de Transformação - 1992-2017 (produto/horas trabalhadas) - Número Índice (base: 2010 = 100)

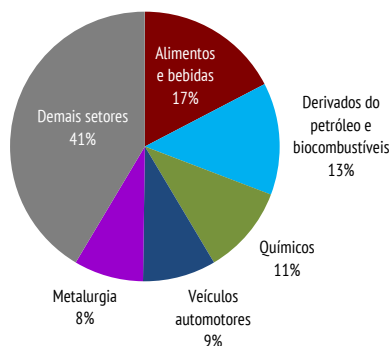


Fonte: CNI

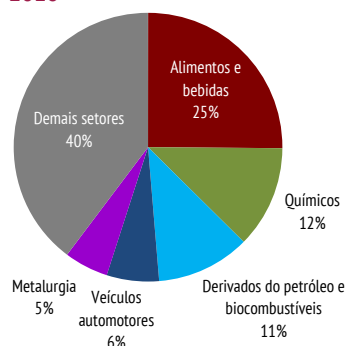
2.3 Dinâmica setorial

Participação no valor da transformação industrial da indústria de transformação: os cinco setores mais representativos

2006



2016



Fonte: IBGE

2.4 Comparação internacional - Brasil e países selecionados

Participação da indústria (%)

Países	PIB		Emprego		Exportações	
	2007	2017	2007	2017	2007	2017
Argentina	27,4	21,7	24,3	23,3	31,3	28,8
Brasil	27,1	21,5	23,8	20,3	52,3	36,9
China	46,9	40,5	30,0	26,6	93,1	93,8 ^a
Coreia do Sul	33,4	35,9	25,9	24,8	89,2	89,5
Estados Unidos	21,5	18,9 ^a	21,0	18,9	77,6	61,8
Índia	31,7	26,2	20,6	23,8	64,2	71,0
México	33,8	29,9	26,0	25,8	72,1	82,1
Rússia	31,2	30,0	29,2	26,9	17,0	22,3

Fonte: Banco Mundial, IBGE, RAIS/Ministério do Trabalho e FUNCEX a - 2016